



PROTOKOL ZRAČENJA IN PREZRAČEVANJA PROSTOROV ŠOLE IN VRTCA ZARADI COVID-19

Mehansko prezračevanje prostorov Vrtca pri OŠ J. Hudalesa Jurovski Dol

V hodniku je vgrajeno mehansko prezračevanje s pomočjo prezračevalnega sistema - poskrbimo, da je le-ta vedno v pogonu. Prezračevanje je potrebno vklopiti vsaj 2 uri pred uporabo prostorov, po zapustitvi prostorov pa morajo biti ravno tako v pogonu še vsaj 2 uri. V času, ko so v prostoru ljudje, naj mehansko prezračevanje deluje s povečanim pretokom, v ostalem času pa lahko delujejo z zmanjšanim pretokom. Prezračevalne naprave morajo biti nastavljene tako, da ves čas delujejo s svežim zrakom. Servisna služba mora sisteme pregledati in preveriti ustreznost nastavitvev. Prezračevalne sisteme je potrebno čistiti in servisirati v skladu s navodili proizvajalca. V nočnem času in ob vikendih se lahko mehansko prezračevanje izključi.

Prezračevanje sanitarnih prostorov

Mehansko prezračevanje sanitarnih prostorov s pomočjo ventilatorja mora delovati ves čas uporabe. Lahko se izključijo samo ponoči in ob vikendih, ko ni nikogar v prostorih, ki bi lahko uporabljal prostore.

Naravno prezračevanje

Naravno prezračevanje zagotavljamo predvsem z odpiranjem oken in vrat, kar lahko izvajamo tudi v mehansko prezračevanih prostorih. Na takšen način vzgojiteljica, ki odpira vrtec prezrači igralnico, ki bo v uporabi ob prihodu. Hodniki se naravno prezračujejo zjutraj ob prihodu otrok v vrtec (odprta vhodna vrata) ter ob odhajanju otrok iz vrtca. Igralnice vsakih 30 minut odpreti okna (in vrata) / v poletnih časih 15 minut / v zimskih časih 3 minute.

Naravno prezračevanje prostorov OŠ J. Hudalesa Jurovski Dol

Učilnice

Med poukom vsakih 20 minut odpreti okna (in vrata) / v poletnih časih 10 minut / v zimskih časih 3-5 minut. Po vsaki uri pouka ob pričetku nove šolske ure odpreti okna in vrata na stežaj in zračiti prostore, da pride v prostore svež zrak.



Garderobe

Naravno prezračevanje zagotavljamo predvsem z odpiranjem oken in vrat. Garderoba se prezračuje zjutraj ob 6.00, nato ob 8.30 (po prihodu vseh otrok v šolo) in popoldan po odhodu otrok iz šole. Ves čas so okna odprta na »nakip«.

Prezračevanje kuhinje

Prezračevalne naprave v kuhinji morajo obratovati ves čas obratovanja. Pred začetkom dela v kuhinji morajo prezračevalne naprave obratovati vsaj 20 minut (kuhinjsko osebje).

Prezračevanje jedilnice

Okna se odprejo zjutraj ob 6.00 in kasneje vsakih 20 minut. Zjutraj se ustvari preprih skozi oba glavna vhoda in spodnji hodnik.

Hodniki

V poletnem času so okna ves čas odprta na nakip, v zimskem času pa vsakih 20 minut odpreti okna in prostor 5 minut zračiti. Hodniki se prezračijo zjutraj ob 6.00 (odprejo se vsa vhodna vrata). Za prezračevanje hodnikov v dopoldanskem času poskrbi hišnik in čistilka, v popoldanskem času hodnike prezračijo čistilke.

Pisarne, kabineti

V poletnem času so okna ves čas odprta, v zimskem času pa vsakih 20 minutah odpreti okna in prostor 5 minut zračiti.

Zbornica



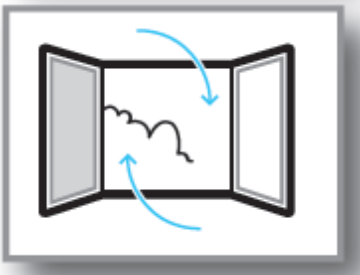
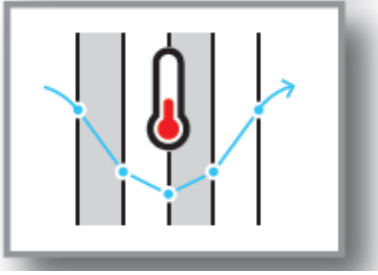
V poletnem času so okna ves čas odprta, v zimskem času pa vsakih 20 minut odpreti okna in prostor 5 minut zračiti.

Telovadnica

Okna so ves čas odprta, prav tako so odprta vhodna vrata v telovadnico. Po vsaki uri se odprejo tudi stranska požarna vrata.




PREGLED AKTIVNOSTI PREZRAČEVANJA V ŠOLI IN VRTCU

	<p>Med poukom vsakih 20 minut odpreti okna.</p>
	<p>Kako dolgo je potrebno prezračevati? V zimskem času 3-5 minut, v letnem času 20 minut.</p>
	<p>Po vsaki uri pouka odpreti vsa okna in vrata na stežaj in zagotoviti prezračevanje.</p>
	<p>Pri zgoraj opisanem prezračevanju prostorov pade temperatura v prostoru samo za nekaj stopinj C, in se po zaprtju oken takoj ponovno dvigne.</p>

Jurovski Dol, 1. 9. 2021




Vesna Breznik, prof.
ravnateljica